

БУХГАЛТЕРСКИЙ БАЛАНС

на 31 декабря 201 0 г.

Организация ОАО "Ярославльоблгаз"

Идентификационный номер налогоплательщика _____

Вид деятельности распределение газообразного топлива

Организационно-правовая форма/форма собственности _____

открытое акционерное общество/ совместная федеральная собственность _____

Единица измерения: тыс. руб.

Местонахождение г.Ярославль, Суздальское шоссе, д.33

Форма № 1 по ОКУД

Дата (год, месяц, число)

по ОКПО

ИНН

по ОКВЭД

по ОКФС/ОКФС

по ОКЕИ

КОДЫ		
0710001		
2010	12	31
03310669		
7604012347		
40.20.2		
47	31	
384		

Министерство энергетики
Федеральной
налоговой службы №5
по Ярославской области
28.12.2010
Дата отправки (принятия)

АКТИВ	Специалист	Код показателя	На начало отчетного года	На конец отчетного периода
1		2	3	4
I. ВНЕОБОРОТНЫЕ АКТИВЫ				
Основные средства		120	189 857	213 362
Незавершенное строительство		130	41 641	76 669
Доходные вложения в материальные ценности		135	-	-
Долгосрочные финансовые вложения		140	1 823	1 823
в том числе:				
инвестиции в зависимые общества		141	9	9
инвестиции в другие организации		142	1 814	1 814
прочие долгосрочные финансовые вложения		143	-	-
Отложенные налоговые активы		145	116	94
Прочие внеоборотные активы		150	641	600
ИТОГО по разделу I		190	234 078	292 548
II. ОБОРОТНЫЕ АКТИВЫ				
Запасы		210	43 379	49 121
в том числе:				
сырье, материалы и другие аналогичные ценности		211	33 126	32 158
затраты в незавершенном производстве		213	-	-
готовая продукция и товары для перепродажи		214	7 914	14 770
товары отгруженные		215	-	-
расходы будущих периодов		216	2 339	2 193
прочие запасы и затраты		217	-	-
Налог на добавленную стоимость по приобретенным ценностям		220	365	1 190
Дебиторская задолженность (платежи по которой ожидаются более чем через 12 месяцев после отчетной даты)		230	515	425
в том числе:				
покупатели и заказчики		231	-	-
прочие дебиторы		232	515	425
Дебиторская задолженность (платежи по которой ожидаются в течение 12 месяцев после отчетной даты)		240	120 375	169 427
в том числе:				
покупатели и заказчики		241	96 892	124 863
авансы выданные		242	15 097	18 714
прочие дебиторы		243	8 386	25 850
Краткосрочные финансовые вложения		250	27 000	12 000
Денежные средства		260	114 689	30 190
в том числе:				
касса		261	116	100
расчетные счета		262	114 447	29 846
прочие денежные средства		263	126	244
Прочие оборотные активы		270	2 310	2 797
ИТОГО по разделу II		290	308 633	265 150
БАЛАНС		300	542 711	557 698

ПАССИВ	Код показателя	На начало отчетного года	На конец отчетного периода
1	2	3	4
III. КАПИТАЛ И РЕЗЕРВЫ			
Уставный капитал	410	70	70
Собственные акции, выкупленные у акционеров	411	(-)	(-)
Добавочный капитал	420	114 051	105 488
Резервный капитал	430	3	3
в том числе:			
резервы, образованные в соответствии с учредительными документами	432	3	3
Нераспределенная прибыль (непокрытый убыток)	470	226 037	299 636
в том числе:			
нераспределенная прибыль прошлых лет	480	226 037	237 183
в том числе:			
спецнадбавка	481	111 491	165 231
нераспределенная прибыль отчетного года	488	-	62 453
в том числе:			
спецнадбавка	489	-	59 383
ИТОГО по разделу III	490	340 161	405 197
IV. ДОЛГОСРОЧНЫЕ ОБЯЗАТЕЛЬСТВА			
Займы и кредиты	510	-	-
Отложенные налоговые обязательства	515	6 590	8 504
Прочие долгосрочные обязательства	520	-	-
ИТОГО по разделу IV	590	6 590	8 504
V. КРАТКОСРОЧНЫЕ ОБЯЗАТЕЛЬСТВА			
Займы и кредиты	610	-	-
Кредиторская задолженность	620	173 693	127 446
в том числе:			
поставщики и подрядчики	621	30 890	38 892
задолженность перед персоналом организации	622	7 915	3 223
задолженность перед государственными внебюджетными фондами	623	3 333	3 956
задолженность по налогам и сборам	624	29 690	32 649
прочие кредиторы	625	101 865	48 726
в том числе:			
авансы полученные	626	11 086	14 242
Задолженность перед участниками (учредителями) по выплате доходов	630	304	99
Доходы будущих периодов	640	21 205	16 452
Резервы предстоящих расходов	650	-	-
Прочие краткосрочные обязательства	660	758	-
ИТОГО по разделу V	690	195 960	143 997
БАЛАНС	700	542 711	557 698
Справка о наличии ценностей, учитываемых на забалансовых счетах			
Арендованные основные средства	910	1 663 321	2 338 202
в том числе по лизингу	911	1 917	1 917
Товарно-материальные ценности, принятые на ответственное хранение	920	1 197	240
Незавершенное строительство, принятое на ответственное хранение	921	12 553	93
Товары, принятые на комиссию	930	-	-
Списанная в убыток задолженность неплатежеспособных дебиторов	940	2 565	875
Обеспечения обязательств и платежей полученные	950	-	-
Обеспечения обязательств и платежей выданные	960	-	-
Иные жилищные фонды	970	15	14



Рководитель

Скорняков С.Е.

(расшифровка подписи)

Главный бухгалтер

Слепышева О.В.

(подпись)

Слепышева О.В.

(расшифровка подписи)

марта

201 1 г.

ОТЧЕТ О ПРИБЫЛЯХ И УБЫТКАХ
за период с 1 января по 31 декабря 201 0 г.

Организация ОАО "Ярославльоблгаз" Форма № 2 по ОКУД
Идентификационный номер налогоплательщика _____ Дата (год, месяц, число) _____ по ОКПО
Вид деятельности распределение газообразного топлива _____ ИНН
Организационно-правовая форма/форма собственности открытое акционерное общество/совместная федер.и иностр.собственность _____ по ОКВЭД
Единица измерения: тыс. руб. _____ по ОКЕИ

КОДЫ		
0710002		
2010	12	31
03310669		
7604012347		
40.20.2		
47	31	
384		

Показатель наименование	код	За отчетный	За аналогичный период
		период	предыдущего года
1	2	3	4
Доходы и расходы по обычным видам деятельности			
Выручка (нетто) от продажи товаров, продукции, работ, услуг (за минусом налога на добавленную стоимость, акцизов и аналогичных обязательных платежей)	010	881 518	744372
в том числе:			
транспортировка	011	485 109	412959
сжиженный газ	012	144 605	124356
прочая деятельность	013	120 973	99910
строительно-монтажная деятельность	014	130 831	107147
Себестоимость проданных товаров, продукции, работ,	020	(587 189)	(480844)
в том числе:			
транспортировка	021	(321 046)	(261658)
сжиженный газ	022	(70 759)	(64292)
прочая деятельность	023	(79 644)	(59939)
строительно-монтажная деятельность	024	(115 740)	(94955)
Валовая прибыль	029	294 329	263 528
Коммерческие расходы	030	(84 702)	(93437)
Управленческие расходы	040	(131 708)	(118535)
Прибыль (убыток) от продаж	050	77 919	51 556
Прочие доходы и расходы			
Проценты к получению	060	4 168	2770
Проценты к уплате	070	(-)	(-)
Доходы от участия в других организациях	080	304	1050
Прочие доходы	090	123 247	57829
Прочие расходы	100	(123 586)	(37572)
Прибыль (убыток) до налогообложения	140	82052	75 633
Отложенные налоговые активы	141	(21)	(54)
Отложенные налоговые обязательства	142	(1 914)	(2018)
Условный расход по налогу на прибыль	143	16 410	15127
Иные обязательные платежи	144	(131)	(160)
Текущий налог на прибыль	150	(17 509)	(15913)
Суммы недоплаты или переплаты по налогу из-за ошибок в прошлых налоговых периодах	151	(24)	166
Чистая прибыль (убыток) отчетного периода	190	62453	57654
в том числе: спецнадбавка		59 383	53740
нераспределенная прибыль отчетного года		3 070	3914
СПРАВОЧНО			
Постоянные налоговые обязательства (активы)	200	3 034	2858
Базовая прибыль (убыток) на акцию	201	0,9	0,9
Разводненная прибыль (убыток) на акцию	202	-	-

РАСШИФРОВКА ОТДЕЛЬНЫХ ПРИБЫЛЕЙ И УБЫТКОВ

Показатель		За отчетный период		За аналогичный период предыдущего года	
наименование	код	прибыль	убыток	прибыль	убыток
1	2	3	4	5	6
Штрафы, пени и неустойки, признанные или по которым получены решения суда (арбитражного суда) об их взыскании	210	-	131	51	131
Прибыль (убыток) прошлых лет	220	1015	2500	560	1063
Возмещение убытков, причиненных неисполнением или ненадлежащим исполнением обязательств	230	-	-	-	-
Курсовые разницы по операциям в иностранной валюте	240	-	-	-	-
Отчисления в оценочные резервы	250	X	-	X	-
Списание дебиторских и кредиторских задолженностей, по которым истек срок исковой давности	260	197	84	192	108

Руководитель

Скорняков С.Е.

Главный бухгалтер

Слепышева О.В.

(подпись)

(расшифровка подписи)

(подпись)

(расшифровка подписи)

Дата

201 1 г.



ОАО "Ярославльоблгаз "

РАСШИФРОВКА к форме 2

январь-декабрь 2010 год

тыс. руб.

строка 090	
Доходы от оприходования имущества	1091
Доходы от реализации имущества	105358
Возмещение убытков по сжиженному газу	14225
Госпошлина получена	250
Прибыль прошлых лет	1015
Возмещение ущерба и вреда	295
Амортизация по безвозмездно полученным основным средствам	682
Списание кредиторской задолженности	197
Прочие	134
ИТОГО	123247
строка 100	
Расходы по реализации имущества	105299
Расходы по списанию ОС (недоаморт.часть)	81
Выплаты по соглашению сторон при увольнении	990
Услуги банка	1179
Убытки прошлых лет	2500
Услуги депозитария	101
Взносы по некоммерческому партнерству	100
Списание неликвидов	302
Списание дебиторской задолженности	84
НДС не возмещаемый	203
Госпошлина	1968
Выплата впервые уволившимся на пенсию	1855
Расходы и выплаты социального характера	6634
Расходы на оздоровительные и спортивные мероприятия	972
Финансовая помощь	162
Прочие	1156
ИТОГО	123586
строка 144	
Пени и штрафы	131
ИТОГО	131



Скорняков С.Е.

Слепышева О.В.

ОТЧЕТ ОБ ИЗМЕНЕНИЯХ КАПИТАЛА

за 201 0 г.

Форма № 3 по ОКУД
Дата (год, месяц, число)

Организация ОАО "Ярославльоблгаз"
Идентификационный номер налогоплательщика _____
Вид деятельности распределение газообразного топлива
Организационно-правовая форма/форма собственности _____
открытое акционерное общество/ совместная федер. и иностр. собственность
Единица измерения: тыс. руб.

по ОКПО _____
ИНН _____
по ОКВЭД _____
по ОКОПФ/ОКФС _____
по ОКЕИ _____

КОДЫ		
0710003		
2010	12	31
03310669		
7604012347		
40.20.2		
47		31
384		

I. Изменения капитала


Показатель		Уставный капитал	Добавочный капитал	Резервный капитал	Нераспределенная прибыль (непокрытый убыток)	Итого
наименование	код					
1	2	3	4	5	6	7
Остаток на 31 декабря года, предшествующего предыдущему	010	70	145181	3	160411	305665
<u>200 9 г.</u> (предыдущий год)						
Изменения в учетной политике	011	X	X	X	-	-
Результат от переоценки объектов основных средств	012	X	-	X	-	-
Прибыль от о/с безвозмездно полученных ОС		X	(30890)	-	9045	(21845)
пересчет она она в связи с измен. ставки		X	-	-	880	880
Остаток на 1 января предыдущего года	030	70	114291	3	170336	284700
Результат от пересчета иностранных валют	031	X	-	X	X	-
Чистая прибыль	032	X	X	X	57654	57654
Дивиденды	033	X	X	X	(2113)	(2113)
Отчисления в резервный фонд	040	X	X	-	(-)	-
Увеличение величины капитала за счет:						
дополнительного выпуска акций	051	-	X	X	X	-
увеличения номинальной стоимости акций	052	-	X	X	X	-
реорганизации юридического лица	053	-	X	X	-	-
переоценки выбывших основных средств	054	-	-	-	240	240
Уменьшение величины капитала за счет:						
уменьшения номинала акций	061	(-)	X	X	X	()
уменьшения количества акций	062	(-)	X	X	X	()
реорганизации юридического лица	063	(-)	X	X	()	()
выбытие ОС, использование прибыли	064	-	(240)	-	(80)	(320)
Остаток на 31 декабря предыдущего года	070	70	114051	3	226037	340161
<u>201 0 г.</u> (отчетный год)						
Изменения в учетной политике	071	X	X	X	-	-
Результат от переоценки объектов основных средств	072	X	-	X	-	-
Прибыль от о/с безвозмездно полученных	080	X	-	-	-	-
пересчет она она в связи с измен. ставки	080	X	-	-	-	-

1	2	3	4	5	6	7
Остаток на 1 января отчетного года	100	70	114051	3	226037	340161
Результат от пересчета иностранных валют	101	X	-	X	X	
Чистая прибыль	102	X	X	X	62453	62453
Дивиденды	103	X	X	X	(783)	(783)
Отчисления в резервный фонд	110	X	X	-	(-)	(-)
фонд накопления	111	X	X	-	(-)	-
Увеличение величины капитала за счет:						
дополнительного выпуска акций	121	-	X	X	X	-
увеличения номинальной стоимости акций	122	-	X	X	X	-
реорганизации юридического лица	123	-	X	X	-	-
по безвозмездно полученным основным средствам, капиталу	124	-	-	-	12779	12779
Уменьшение величины капитала за счет:						
уменьшения номинала акций	131	(-)	X	X	X	(-)
уменьшения количества акций	132	(-)	X	X	X	(-)
реорганизации юридического лица	133	(-)	X	X	(-)	(-)
выбытие ОС, капитала	134	-	(8563)	-	(850)	(9413)
Остаток на 31 декабря отчетного года	140	70	105488	3	299636	405 197

II. Резервы

Показатель		Остаток	Поступило	Использовано	Остаток
наименование	код				
1	2	3	4	5	6
Резервы, образованные в соответствии с учредительными документами:					
Резервный капитал					
(наименование резерва)					
данные предыдущего года		3	-	(-)	3
данные отчетного года		3	-	(-)	3

Показатель		Остаток на начало отчетного года		Остаток на конец отчетного периода	
наименование	код	3		4	
1	2	3		4	
1) Чистые активы	200	361366		421649	
		Из бюджета		Из внебюджетных фондов	
		за отчетный год	за предыдущий год	за отчетный год	за предыдущий год
		3	4	5	6
2) Получено на:					
расходы по обычным видам деятельности — всего	210	14225	33379	-	-
в том числе:					
возмещение льгот по ФЗ	211		12293	-	-
возмещение убытков	213	14225	21086	-	-



Скорняков С.Е.
(расшифровка подписи)

Главный бухгалтер

Слепышева О.В.
(расшифровка подписи)

марта 201 1 г.

ОТЧЕТ О ДВИЖЕНИИ ДЕНЕЖНЫХ СРЕДСТВ

за 201 0 г.

Форма № 4 по ОКУД
Дата (год, месяц, число) _____ по ОКПО
_____ по ОКВЭД
_____ по ОКФС
_____ по ОКЕИ

КОДЫ		
0710003		
2010	12	31
03310669		
7604012347		
40.20.2		
47		31
384		

Организация ОАО "Ярославльоблгаз"
Идентификационный номер налогоплательщика _____
Вид деятельности распределение газообразного топлива
Организационно-правовая форма/форма собственности _____
открытое акционерное общество/совместная федер.и иностр.собственность
Единица измерения: тыс. руб.

Показатель		За отчетный период	За аналогичный период предыдущего года
наименование	код		
1	2	3	4
Остаток денежных средств на начало отчетного года	010	114 688	39 619
Поступило денежных средств всего:	011	1 204 340	1 006 809
Направлено денежных средств всего:	012	(1 288 838)	(931 740)
Движение денежных средств по текущей деятельности			
Денежные средства, полученные:	013	1 094 756	981 092
Средства, полученные от покупателей, заказчиков	020	1 008 770	827 800
Бюджетные ассигнования и целевое финансирование	030	14 294	29 073
Прочие доходы	110	71 692	124 219
Денежные средства, направленные:	120	(1 138 983)	(850 697)
на оплату приобретенных товаров, работ, услуг, сырья и иных оборотных активов	150	(509 146)	(438 416)
на оплату труда	160	(234 096)	(219 569)
на выплату дивидендов, процентов	170	(956)	(2 597)
на расчеты по налогам и сборам	180	(134 914)	(113 388)
на расчеты с внебюджетными фондами	181	(56 503)	(52 698)
под отчет	182	(3 810)	(2 907)
на прочие расходы	183	(199 558)	(21 122)
Чистые денежные средства от текущей деятельности	200	-44 227	130 395
Движение денежных средств по инвестиционной деятельности			
Денежные средства, полученные:	201	109 584	25 717
Выручка от продажи объектов основных средств и иных внеоборотных активов	210	63	194
Выручка от продажи ценных бумаг и иных финансовых вложений	220	105 000	21 749
Полученные дивиденды	230	304	1 051
Полученные проценты	240	4 217	2 723
Поступления от погашения займов, предоставленных другим организациям	250	-	-
Денежные средства, направленные:	270	(148 040)	(80 562)
Приобретение объектов основных средств, доходных вложений в материальные ценности и нематериальных активов	290	(58 040)	(45 562)
Приобретение ценных бумаг и иных финансовых вложений	300	(90 000)	(35 000)
Займы, предоставленные другим организациям	310	()	()
Чистые денежные средства от инвестиционной деятельности	340	(38 456)	(54 845)
Движение денежных средств по финансовой деятельности			
Денежные средства, полученные:	350	-	-
Поступления от займов и кредитов, предоставленных другими организациями	370	-	-

1	2	3	4
Денежные средства, направленные:	380	(1 815)	(481)
Погашение займов и кредитов (без процентов)	390	(-)	(-)
Погашение обязательств по финансовой аренде	400	(1 815)	(481)
	410	(-)	(-)
		(-)	(-)
Чистые денежные средства от финансовой деятельности	430	(1 815)	(481)
Чистое увеличение (уменьшение) денежных средств и их эквивалентов	440	-84 498	75 069
Остаток денежных средств на конец отчетного периода	450	30 190	114 688
Величина влияния изменений курса иностранной валюты по отношению к рублю		-	-

Руководитель



Скорняков С.Е.

(расшифровка подписи)

Главный бухгалтер

Слепышева О.В.
(подпись)

Слепышева О.В.

(расшифровка подписи)

201 1 г.

Приложение
к Приказу Минфина РФ
от 22.07.2003 № 67н
(в ред. Приказа Минфина РФ
от 18.09.2006 № 115н)

ПРИЛОЖЕНИЕ К БУХГАЛТЕРСКОМУ БАЛАНСУ

за 201 0 г.

	Форма № 5 по ОКУД	
Организация <u>ОАО "Ярославльоблгаз"</u>	Дата (год, месяц, число)	
Идентификационный номер налогоплательщика	по ОКПО	
Вид деятельности <u>распределение газообразного топлива</u>	ИНН	
Организационно-правовая форма/форма собственности <u>открытое акционерное общество/совместная федер.и иностр.собственность</u>	по ОКВЭД	
Единица измерения: тыс. руб.	ОКОПФ/ОКФС	
	по ОКЕИ	

КОДЫ		
0710005		
2010	12	31
03310669		
7604012347		
40.20.2		
47		31
384		

Основные средства

Показатель		Наличие на начало отчетного года	Поступило	Выбыло	Наличие на конец отчетного периода
наименование	код				
1	2	3	4	5	6
Здания	100	46 604	1 968	(16)	48 556
Сооружения и передаточные устройства	101	181 228	15 028	(19)	196 237
Машины и оборудование	102	64 459	17 243	(516)	81 186
Транспортные средства	103	34 431	11 132	(2 532)	43 031
Производственный и хозяйственный инвентарь	104	2 240	-	(21)	2 219
Другие виды основных средств	108	2 537	1 839	(-)	4 376
Земельные участки и объекты природопользования	109	641	277	(-)	918
Итого	130	332 140	47 487	(3 104)	376 523

Показатель		На начало отчетного года	На конец отчетного периода
наименование	код		
1	2	3	4
Амортизация основных средств - всего	140	142 283	163 161
в том числе:			
зданий и сооружений	141	83 119	91 036
машин, оборудования, транспортных средств	142	57 004	69 407
других	143	2 160	2 718
Переведено объектов основных средств на консервацию	155	-	-
Получено объектов основных средств в аренду - всего	160	1 663 321	2 338 202
в том числе:			
зданий	161	370	270
сооружений и передаточных устройств	162	1 550 360	2 138 119
машин, оборудования, транспортных средств	163	1 917	1 917
земельных участков	164	110 674	197 896
Объекты недвижимости, принятые в эксплуатацию и находящиеся в процессе государственной регистрации	165	-	33 379
	код	На начало отчетного года	На конец отчетного периода
	2	3	4
Изменение стоимости объектов основных средств в результате достройки, дооборудования, реконструкции, частичной ликвидации	180	-	7915

Финансовые вложения

Показатель		Долгосрочные		Краткосрочные	
		на начало отчетного года	на конец отчетного периода	на начало отчетного года	на конец отчетного периода
наименование	код	3	4	5	6
1	2	3	4	5	6
Вклады в уставные (складочные капиталы других организаций - всего	510	1 823	1 823	-	-
в том числе дочерних и зависимых хозяйственных обществ	511	9	9	-	-
Предоставленные займы	525	-	-	12 000	12 000
Депозитные вклады	530	-	-	-	-
Прочие	535	-	-	15 000	-
Итого	540	1 823	1 823	27 000	12 000

Форма 0710005 с. 5


Дебиторская и кредиторская задолженность

Показатель		Остаток на начало отчетного года	Остаток на конец отчетного года
наименование	код		
1	2	3	4
Дебиторская задолженность:			
краткосрочная - всего	610	120375	169427
в том числе:			
расчеты с покупателями и заказчиками	611	96892	124863
авансы выданные	612	15097	18714
прочая- всего	613	8386	25850
в том числе: расчеты с бюджетом	614	53	116
расчеты с внебюджетными фондами	615	265	577
прочие дебиторы	616	8068	25157
долгосрочная - всего	620	515	425
в том числе:			
прочая	623	515	425
Итого	630	120890	169852
Кредиторская задолженность:			
краткосрочная - всего	640	173693	127446
в том числе:			
расчеты с поставщиками и подрядчиками	641	30890	38892
авансы полученные	642	11086	14242
расчеты по налогам и сборам	643	29690	32649
прочая- всего	646	102027	41663
в том числе: расчеты с внебюджетными фондами	647	3333	3956
расчеты с персоналом	648	7915	3223
прочие кредиторы	649	90779	34484
долгосрочная - всего	650	6590	8504
в том числе:			
отложенные налоговые обязательства	653	6590	8504
прочие долгосрочные обязательства	654	-	-
Итого	660	180283	135950

Расходы по обычным видам деятельности (по элементам затрат)

Показатель		За отчетный год	За предыдущий год
наименование	код		
1	2	3	4
Материальные затраты	710	157 777	145 626
в том числе оплата за газ	711	70 759	64 292
Затраты на оплату труда	720	239 492	235 461
Отчисления на социальные нужды	730	60 129	56 475
Амортизация	740	22 115	18 467
Прочие затраты	750	324 086	236 787
Итого по элементам затрат	760	803 599	692 816
Изменение остатков (прирост [+], уменьшение [-]):	765		
расходов будущих периодов	766	-146	648

Руководитель

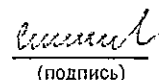


(подпись)

Скорняков С.Е.

(расшифровка подписи)

Главный бухгалтер



(подпись)

Слепышева О.В.

(расшифровка подписи)

" 25 "



201 1 г.